



立田皇

简约的外表藏不住
一个强大的“芯”



智汇 TNC - 450 - 3 系列全自动磨齿机

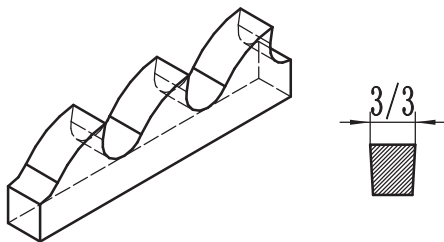


智汇TNC-450-3系列全自动磨齿机

智汇 TNC - 450 - 3 系列全自动磨齿机参数介绍

设备功能参数		
序号	功能	参数
1	研磨外径	120~ 450mm
2	研磨齿距	T1.3~ T22mm
3	研磨齿数	20~ 500Z
4	锯片厚度	3.5mm
5	砂轮外径	200mm
6	砂轮内径	32mm
7	研磨齿型	A B
8	砂轮马达	4.5KW
9	高压冷却水泵	0.55KW
10	使用总功率	9.0KW
11	机器净重	800KG
12	机器尺寸	1300mm × 1200mm × 1650mm

B型

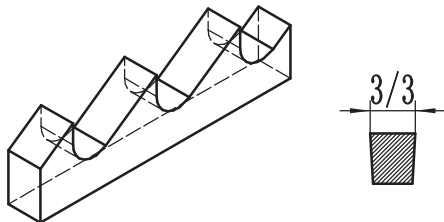


B 型齿

圆弧齿不倒角：用于薄壁金属管类切割

ToothB
specialized of cutting thin-wall pipes
and profiles

A型

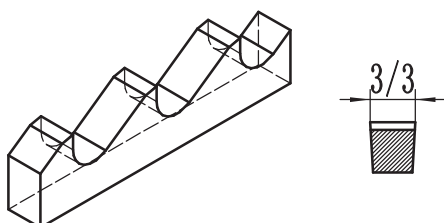


A 型齿

三角齿不倒角：用于一般铣槽及软金属切割

ToothA
specialized of cutting normal steel

AB型




AB 型齿

三角齿压后角：用于铣槽切割加工

ToothAB
specialized of cutting normal steel

智汇TNC-450-3系列全自动磨齿机



齿形研磨一次完成

一次设定完成齿形全自动研磨，无需停机调整

砂轮轴转速任意设定

根据不同砂轮锯片的特性，可任意设定不同的转速

角度任意调整

前角后角的角度参数可任意输入，机器自动偏移定位，无需手动调整

高精度研磨

前角 $\pm 1.0^\circ$ ，后角 $\pm 1.0^\circ$ ，齿深 $\pm 0.1\text{mm}$ ， $R \pm 0.1\text{mm}$



人性化的人机交互界面

各项参数输入方式简单，输入后机器自动计算完成，无需任何人工调整，实现傻瓜机式操作


智能对刀系统

系统具有自动计算对刀功能，手动一次对刀后，系统自动记录对刀位置，实现连续开齿一键启动。


立田皇高速钢圆锯片



立田皇超A系列



立田皇博众系列

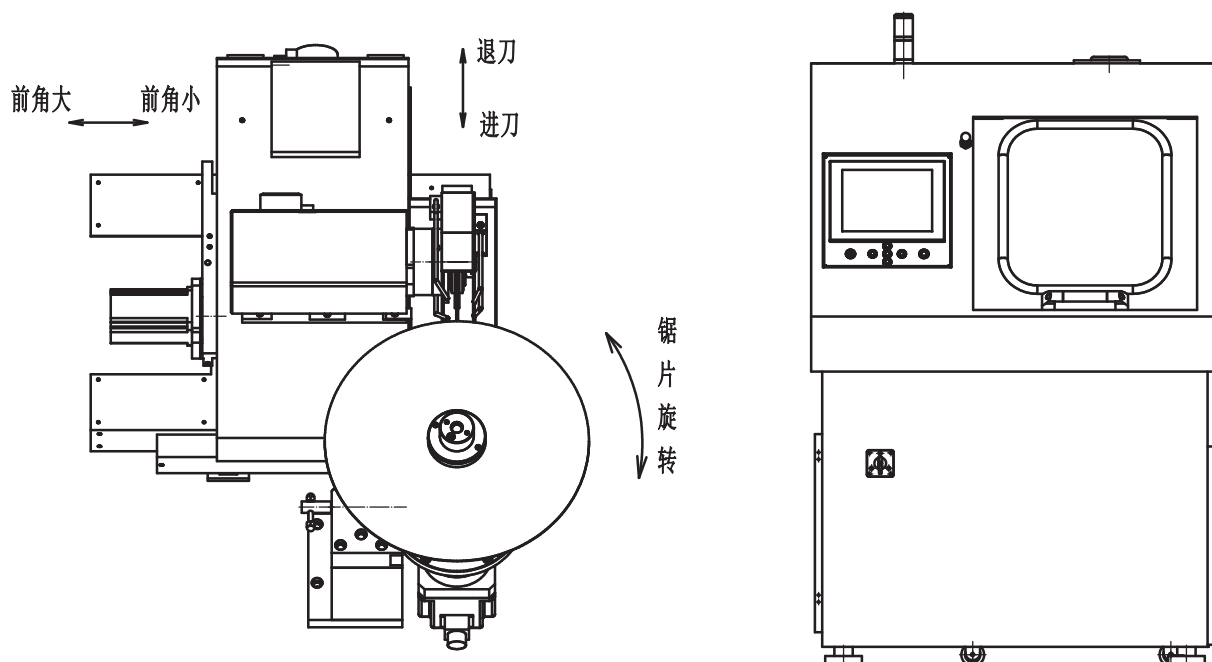


SZ (W5 . W6 . W6 + CO) 系列

WORKS OF ART

SMART

ORIGINALITY HOMMIZATION



浙江缙云韩立锯业有限公司

地址：浙江省缙云壶镇工业园区华强路12号

电话：0578-3157444

手机：15988081966

传真：0578-3154607

网址：www.li-tian.com

邮箱：export@li-tian.com

